

The background features several flowing, wavy lines in shades of yellow and gold, creating a sense of movement and energy. The lines are layered, with some being thicker and more prominent than others.

消防くん ツール 製品紹介

消防くん ツール 製品概要

「消防くん i ツール」は「消防くんiOS版」「消防くん写真台帳」の2つアプリから構成されているiOS用製品です。

「消防くん写真台帳」は「消防くん V4」をご利用でない方にもご使用いただけるアプリです。

消 消防くんiOS版

《製品概要》

消防くんV4で作成した報告データをiPhone及びiPadに取り込み、外出先で入力及び閲覧することができます。

外出先で入力したデータは消防くんへ取り込んで印刷を行います。

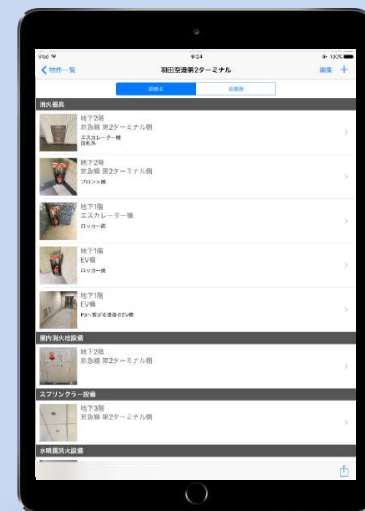


消 消防くん写真台帳

《製品概要》

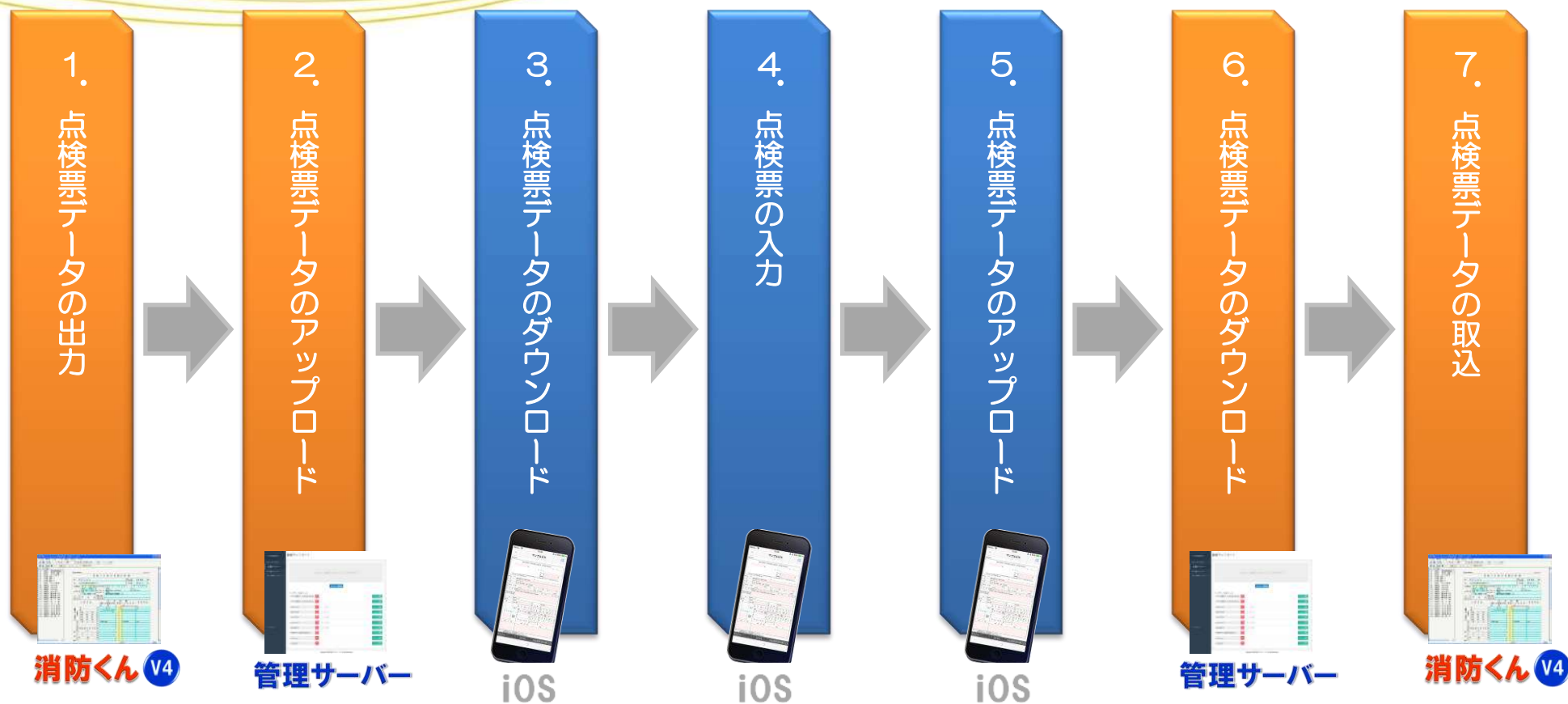
点検の際に作成する不良箇所の写真台帳をiPhone及びiPadで作成することができるアプリです。

撮影しながら設備名、設置階、設置場所などを入力するだけで簡単に写真台帳を作成することができます。

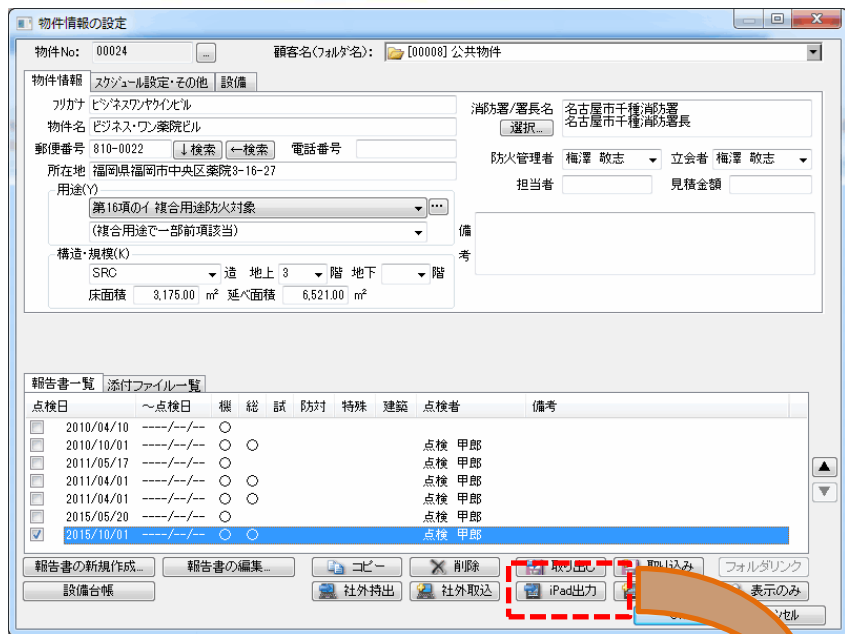


**消防くんのご利用
がなくてもお使い
いただけます！**

 パソコンでの操作
 iPhone及びiPadでの操作

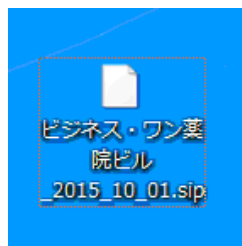


1.点検票データの出力 & 2.点検データのアップロード



消防くんから出力した点検票データ

iPad用データに出力



消 消防くんiOS版

3.点検票データのダウンロード



ダウンロード済

ダウンロード済の点検票は一目で分かる！

ダウンロードした点検票には緑色の色がつくため
どれが手元にあるか一目で判断ができます。

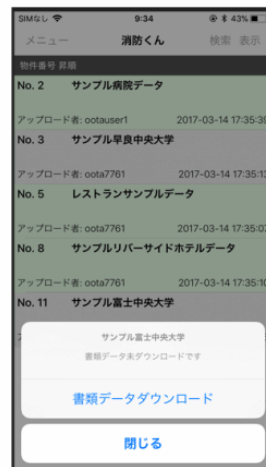
緑色・・・ダウンロード済
灰色・・・未ダウンロード

未ダウンロード



表示切替も簡単！

ダウンロードした物とそうで無い
物が混在していても、表示を切り
替えるだけで簡単に手元にある
点検票だけを表示することが
出来ます！




ダウンロードは見たい
点検票をタップするだけ！

クラウドにアップロードされたデータ
は表示される件名をタップするだけで
簡単にダウンロードできます。
また、削除も同じ要領で簡単に行う
事が可能です。

消 消防くんiOS版


4.点検票の入力

指二本で自由に拡大縮小！



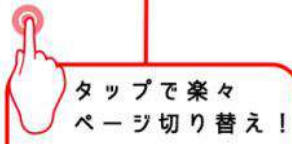
京都中央区日本橋小伝馬町
サンプルビル
用途 (5) 類口(寄宿舎、下宿、共同住宅)
構造 RC造
床面積
平成30年 2月から 31
火器具自動火災報知設備高

拡大したい部分でピンチアウトすると点検票が拡大、より見やすくすることが可能です



P1	【点検】 点検結果報告書 (1)
P2	既 括 表 (1)
P3	高層者一覧表 (1)
P4	【点検】 1 消 火 器 具 (1)
P5	【点検】 1 消 火 器 具 (2) ✓
P6	消火器維持台帳 (1)
P7	【点検】 11 自 火 報 (1)
P8	【点検】 11 自 火 報 (2)
P9	【点検】 11 自 火 報 (3)
P10	11-4の5 自火報5 (1)

タップで楽々ページ切り替え！

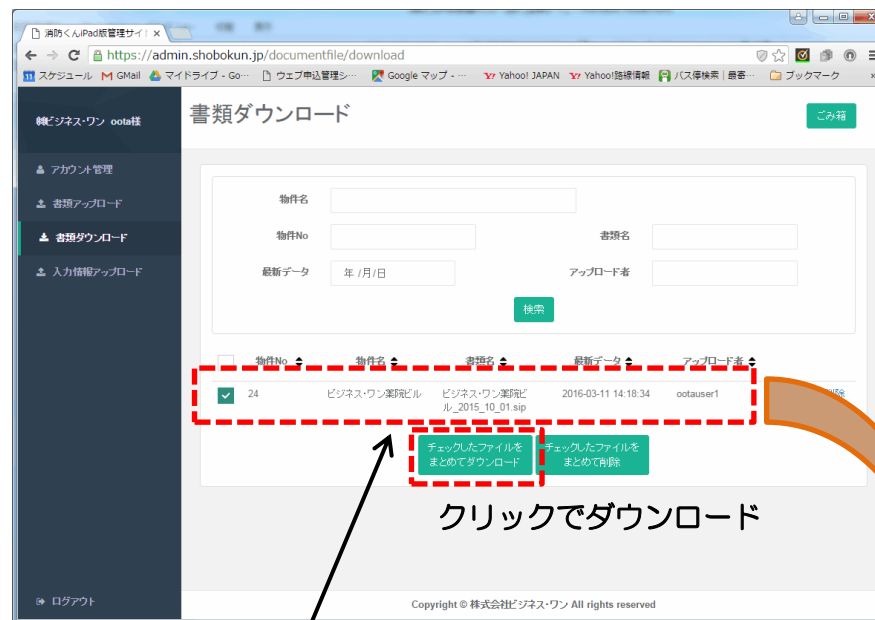


ページはニカ所から切り替え可能！
右上のマークをタップで任意のページへ、下部の>マークをタップで一枚ずつのページ送りができます。



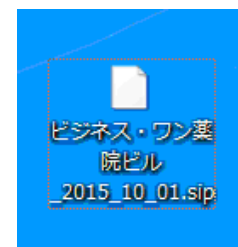
入力方法はタップで簡単に切り替え！

5.点検票データのアップロード & 6.点検票データのダウンロード



アプリからアップロードした点検票データ

タップするだけでアップロードできます



7.点検票データの取込

物件情報の設定

物件No: 00024 顧客名(フォルダ名): [00008] 公共物件

物件情報 タブ: スケジュール設定・その他 設備

フリガナ ビジネスワンケイビル
 物件名 ビジネスワン薬院ビル
 郵便番号 810-0022 電話番号
 所在地 福岡県福岡市中央区薬院3-16-27
 用途(Y) 第16項のイ 複合用途防火対象 (複合用途で一部前項該当)
 構造・規模(K) SRC 造 地上 3 階 地下 階
 床面積 3,175.00 m² 延べ面積 6,521.00 m²

消防署/署長名 名古屋千種消防署 名古屋千種消防署長
 防火管理者 梅澤 敬志 立会者 梅澤 敬志
 担当者 見積金額

報告書一覧 | 添付ファイル一覧

点検日	～点検日	機	総	試	防対	特殊	建築	点検者	備考
<input type="checkbox"/>	2010/04/10	----	---	---	○				
<input type="checkbox"/>	2010/10/01	----	---	---	○	○		点検 甲郎	
<input type="checkbox"/>	2011/05/17	----	---	---	○			点検 甲郎	
<input type="checkbox"/>	2011/04/01	----	---	---	○	○		点検 甲郎	
<input type="checkbox"/>	2011/04/01	----	---	---	○	○		点検 甲郎	
<input type="checkbox"/>	2015/05/20	----	---	---	○			点検 甲郎	
<input checked="" type="checkbox"/>	2015/10/01	----	---	---	○	○		点検 甲郎	

報告書の新規作成... 報告書の編集... コピー 削除 取り出し 取り込み フォルダリンク
 設備台帳 社外持出 社外取込 iPad出力 iPad取込 表示のみ
 OK キャンセル



物件情報の設定

物件No: 00024 顧客名(フォルダ名): [00008] 公共物件

物件情報 タブ: スケジュール設定・その他 設備

フリガナ ビジネスワンケイビル
 物件名 ビジネスワン薬院ビル
 郵便番号 810-0022 電話番号
 所在地 福岡県福岡市中央区薬院3-16-27
 用途(Y) 第16項のイ 複合用途防火対象 (複合用途で一部前項該当)
 構造・規模(K) SRC 造 地上 3 階 地下 階
 床面積 3,175.00 m² 延べ面積 6,521.00 m²

消防署/署長名 名古屋千種消防署 名古屋千種消防署長
 防火管理者 梅澤 敬志 立会者 梅澤 敬志
 担当者 見積金額

報告書一覧 | 添付ファイル一覧

点検日	～点検日	機	総	試	防対	特殊	建築	点検者	備考
<input type="checkbox"/>	2010/04/10	----	---	---	○				
<input type="checkbox"/>	2010/10/01	----	---	---	○	○		点検 甲郎	
<input type="checkbox"/>	2011/05/17	----	---	---	○			点検 甲郎	
<input type="checkbox"/>	2011/04/01	----	---	---	○	○		点検 甲郎	
<input type="checkbox"/>	2011/04/01	----	---	---	○	○		点検 甲郎	
<input type="checkbox"/>	2015/05/20	----	---	---	○			点検 甲郎	
<input checked="" type="checkbox"/>	2015/10/01	----	---	---	○	○		点検 甲郎	

報告書の新規作成... 報告書の編集... コピー 削除 取り出し 取り込み フォルダリンク
 設備台帳 社外持出 社外取込 iPad出力 iPad取込 表示のみ
 OK キャンセル

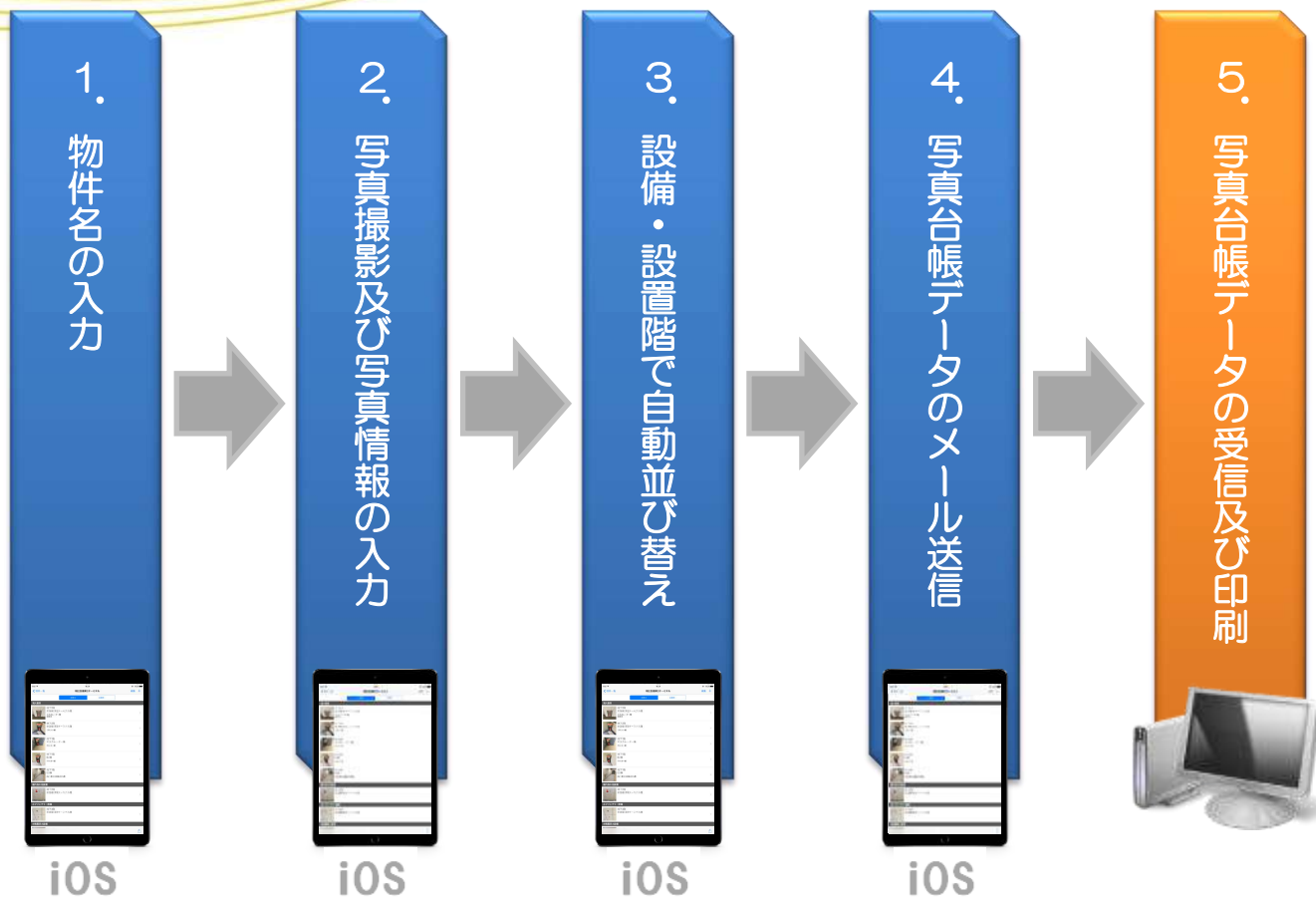
取込んだ点検票データ



消防くん写真台帳

基本的な操作の流れ

-  パソコンでの操作
-  iPhone及びiPadでの操作



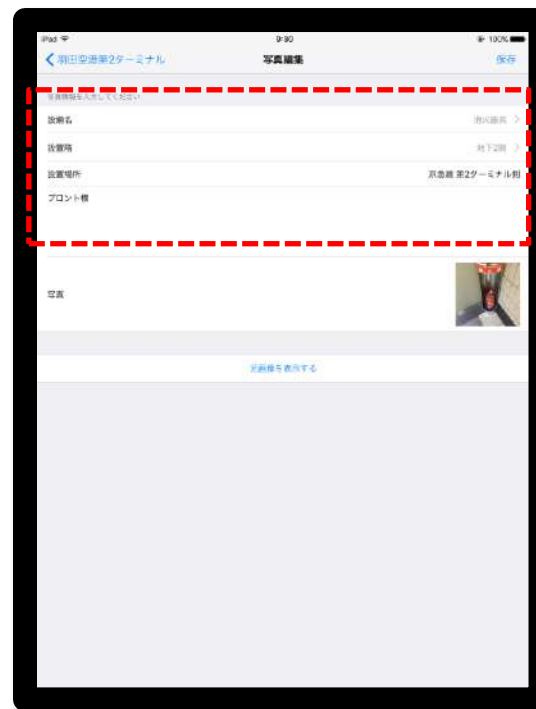


消防くん写真台帳

1. 物件名の入力 & 2. 写真撮影及び写真情報の入力



物件名の入力



写真に関する情報（設備名、設置階、設置場所、不良内容など）を入力します。
設備名・設置階はマスター登録できます。

写真情報の入力



消防くん写真台帳

設備・設置場所情報のコピー機能



【コピー】をタップすると
設備名と設置階が入った
設備登録画面が作成されます。



消防くん写真台帳

3. 設備・設置階で自動並び替え



設備ごとまたは設置階ごとに自動並び替えます。

消防くん写真台帳

4. 写真台帳データのメール送信 & 5. 写真台帳データの受信及び印刷



設備ごとまたは設置階ごと
かを選択しメール送信。
データサイズが大きい場合
は管理サイトにアップロード
します。





消防くん写真台帳

6. 出力帳票

物件名：井門茅場町ビル
設備名：消火器具




設置階：1階
設置場所：エレベーター前
撮影日：2019/02/08



設置階：1階
設置場所：エレベーター前
撮影日：2019/11/11

2段タイプ


物件名：井門茅場町ビル
設備名：消火器具



設置階：1階
設置場所：エレベーター前
撮影日：2019/11/11



設置階：1階
設置場所：エレベーター前
撮影日：2019/11/11



設置階：1階
設置場所：エレベーター前
撮影日：2019/11/11

3段タイプ

物件名：井門茅場町ビル
設備名：消火器具



設置階：1階
設置場所：会議室
撮影日：2019/02/08
備考：不備あり、交換済み



設置階：1階
設置場所：地下1
撮影日：2019/02/08



設置階：1階
設置場所：エレベーター前
撮影日：2019/02/08



設置階：1階
設置場所：エレベーター前
撮影日：2019/11/11

4段タイプ

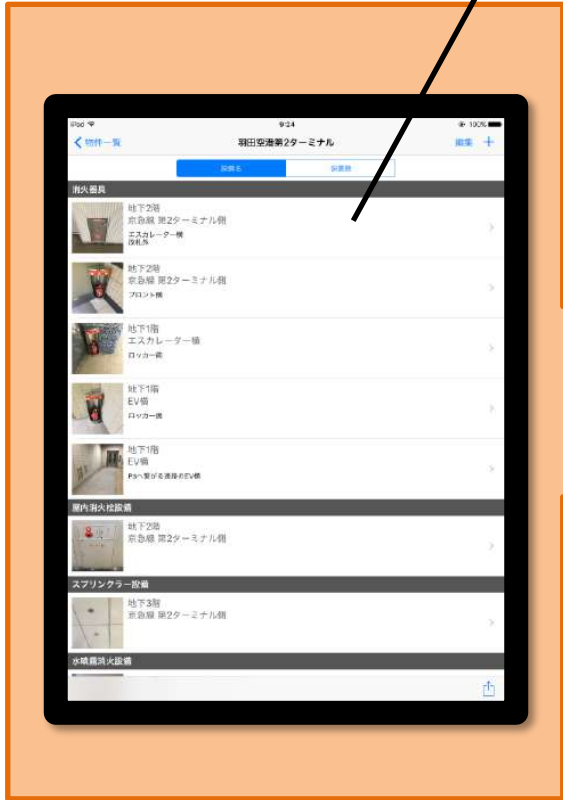


消防くん写真台帳編集ツール

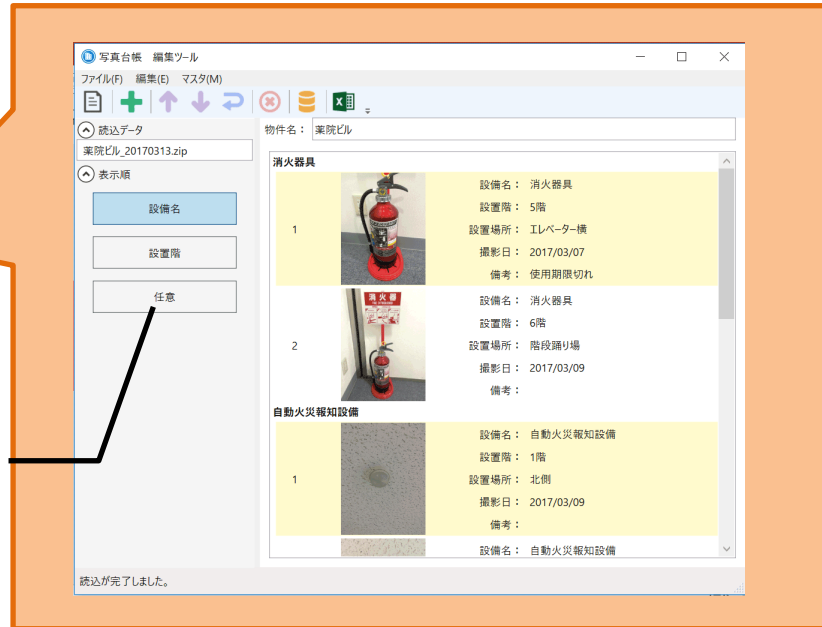
パソコン用 「消防くん写真台帳編集ツール」

iPhoneで撮影入力

- 表示順の並べ替え
- 設備名、設置階、設置場所
撮影日、備考欄の編集
- 他データの追加読み込み、削除
- Excel出力
等パソコンで編集可能！



パソコンに
メールで送り編集





消防くん写真台帳編集ツール

- 表示順を自由に並び替え可能

撮影したデータは好きな順番に並べ替えることが可能です。

並び替えボタン

物件名: 薬院ビル

消火器具

1		設備名: 消火器具 設置階: 5階 設置場所: エレベーター横 撮影日: 2017/03/07 備考: 使用期限切れ
2		設備名: 消火器具 設置階: 6階 設置場所: 階段踊り場 撮影日: 2017/03/09 備考:

自動火災報知設備

1		設備名: 自動火災報知設備 設置階: 1階 設置場所: 北側 撮影日: 2017/03/09 備考:
		設備名: 自動火災報知設備

読みが完了しました。



並び替えボタンで移動



消防くん写真台帳編集ツール

- 撮影後でも簡単に情報の修正、追記が可能



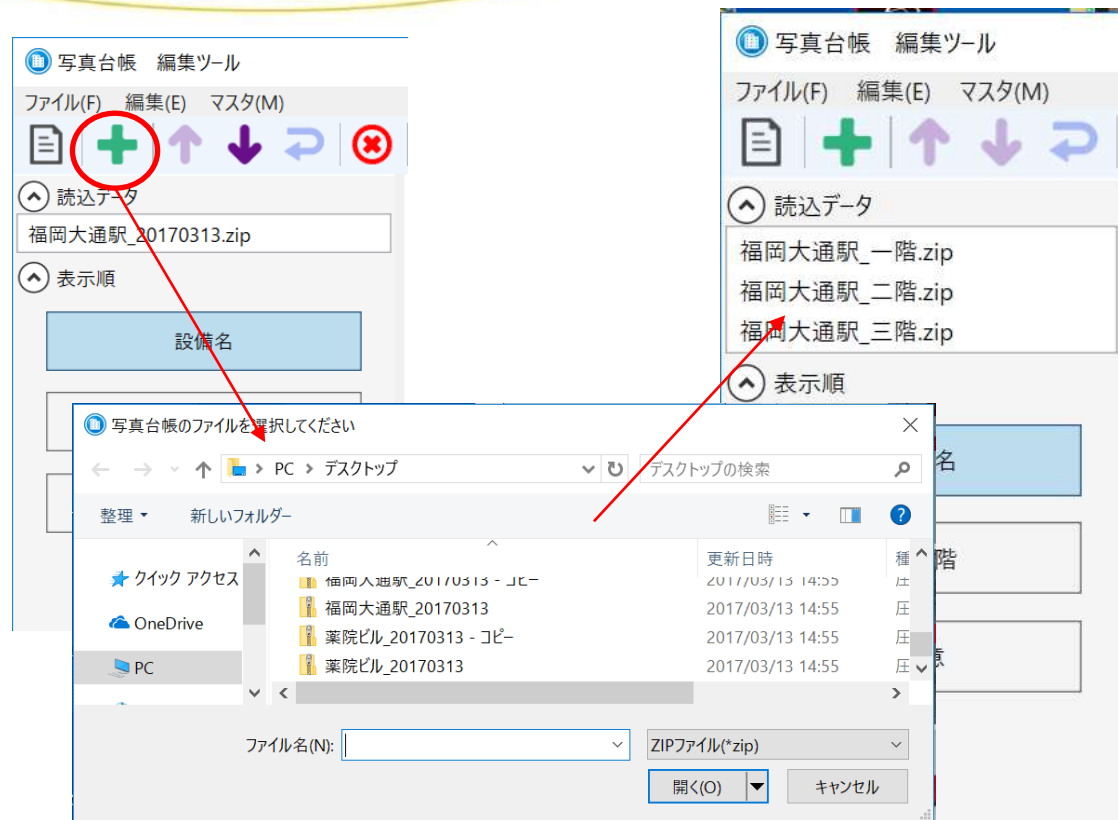
• 撮影時に入力した「設備名」「設置階」「設置場所」「撮影日」「備考欄」は編集したい部分をクリックすることで簡単に入力、修正することができます。



打ちなおして
即修正！

消防くん写真台帳編集ツール

- 複数人で撮影したデータを一つに結合



- 追加機能を利用することで複数人に撮影したデータを一つにまとめることができます。



消防くん写真台帳編集ツール

- 作成データはエクセルへ出力



取り込んだデータは編集ツールを介してExcelへ出力可能です

消防くん iツール 仕様及び価格

システム要件

- ・ アプリ対応機種
 - 消防くんiPad版
iOS8以降搭載のiPad/iPadAir/iPad/iPhone/iPhoneSE/
iPhonemini/iPhonePro
 - 消防くん写真台帳
iOS8以降搭載のiPad/iPadAir/iPad/iPhone/iPhoneSE/
iPhonemini/iPhonePro
Android OS搭載スマートフォン

- ・ 消防くん写真台帳オプション (windowsのみ対応)

- 消防くん写真台帳編集ツール (無償)

Windows10~11対応

※消防くん写真台帳編集ツールは消防くん写真台帳の導入が
必須となります。

※写真台帳編集ツールは以下アドレスよりダウンロード可能です。

<https://businessone.ecgo.jp/page0192.html>

価格

消防くんiツール (iOS版+写真台帳)

ライセンス数	年額 (税抜)
3ライセンス	36,000円
5ライセンス	54,000円
10ライセンス	108,000円
10ライセンス以降 1ライセンスごと	10,800円

消防くんiOS版または写真台帳のいずれかの価格

ライセンス数	年額 (税抜)
3ライセンス	24,000円
5ライセンス	36,000円
10ライセンス	72,000円
10ライセンス以降 1ライセンスごと	7,200円