

消防設備点検結果報告書作成システム

消防くん

Version 3

for Windows

消防設備点検

報告書作成の決定版！

業界トップクラスの導入実績！

手書きの手間を解消し、キレイに出力！

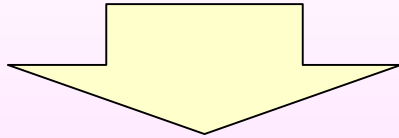
消防設備点検報告書をワープロ感覚で
作成でき、物件管理もできます。

消防くん 操作フロー

点検物件・報告書の作成

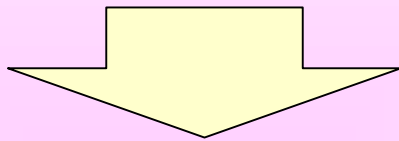
1：物件情報を設定します。

物件の情報（所在住所・用途・点検サイクルとその種別）を登録します。



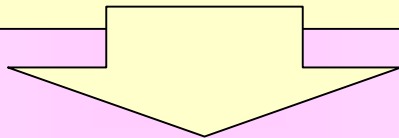
2：報告書を選択し、文字の入力をします。

点検88様式、試験102様式、防火対象物8様式が標準で導入されています。
必要な様式を選択し、点検結果を入力します。



3：報告書を作成し、印刷もしくはPDFファイルを作成します。

複数の様式を、ひとつの文書として登録・管理することが出来ます。
指定の用紙をプリンターにセットして印刷します。また、白紙に背景フォームごと印刷することもでき、印刷と同じ要領でPDFファイルを作成することが出来ます。



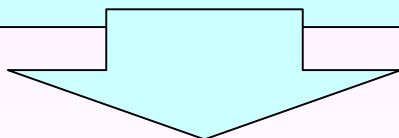
4：保存します。そのあと物件管理一覧を見ることが出来ます。

作成した報告書を1文書（ファイル）として登録・管理することが出来、
保存したあとで、物件名入力か、物件の点検月を利用した物件の検索をすることが出来ます。

様式の作成

1：定型書類の編集・追加。

様式の変更を行いたい時は、登録してある様式のフォーマットデータを呼び出します。
様式を追加する際は、TWAIN規格のスキナか画像データを用意の上、取り込みます。

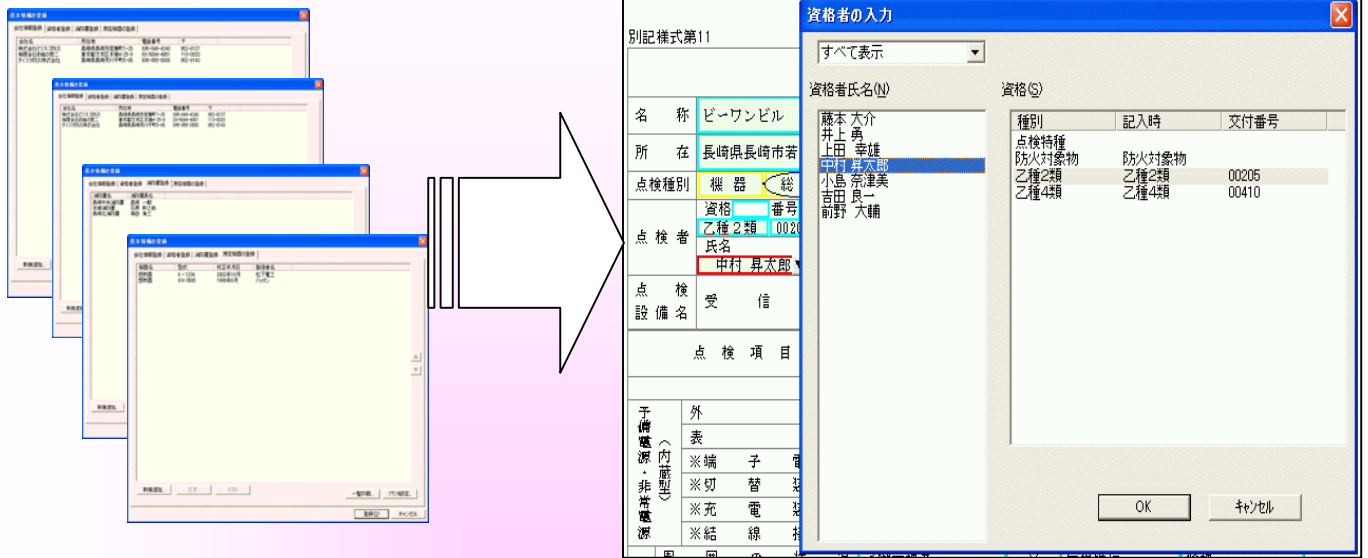


2：入力設定を行います。

記入領域、文字入力位置、フォント、サイズ、計算式等の設定を行います。
設定は、すべて記憶されるので、次回以降は設定を行う必要がありません。

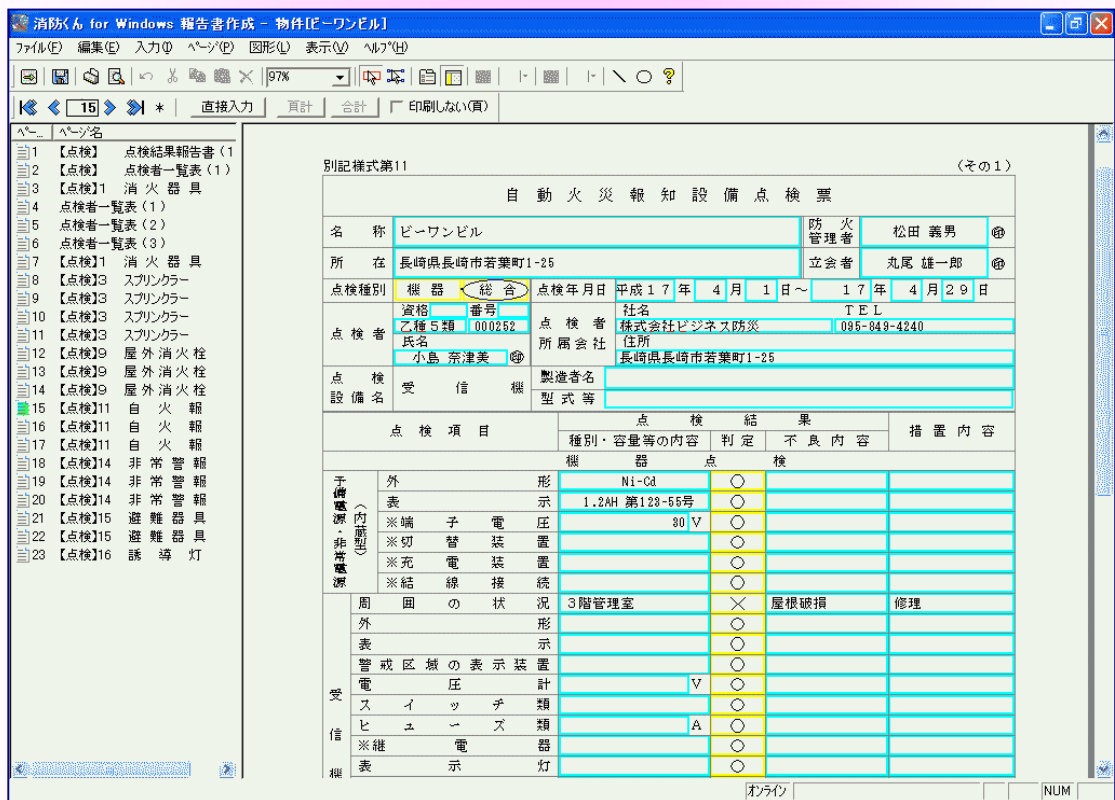
消防くんの充実した機能 その1

マスタ参照が負担を軽減



会社名、点検資格者、消防署名、測定機器の登録ができ、報告書作成の際にキーボードからの文字入力を抑えることができ、時間短縮が図れます。

見やすい画面設計と使いやすさ

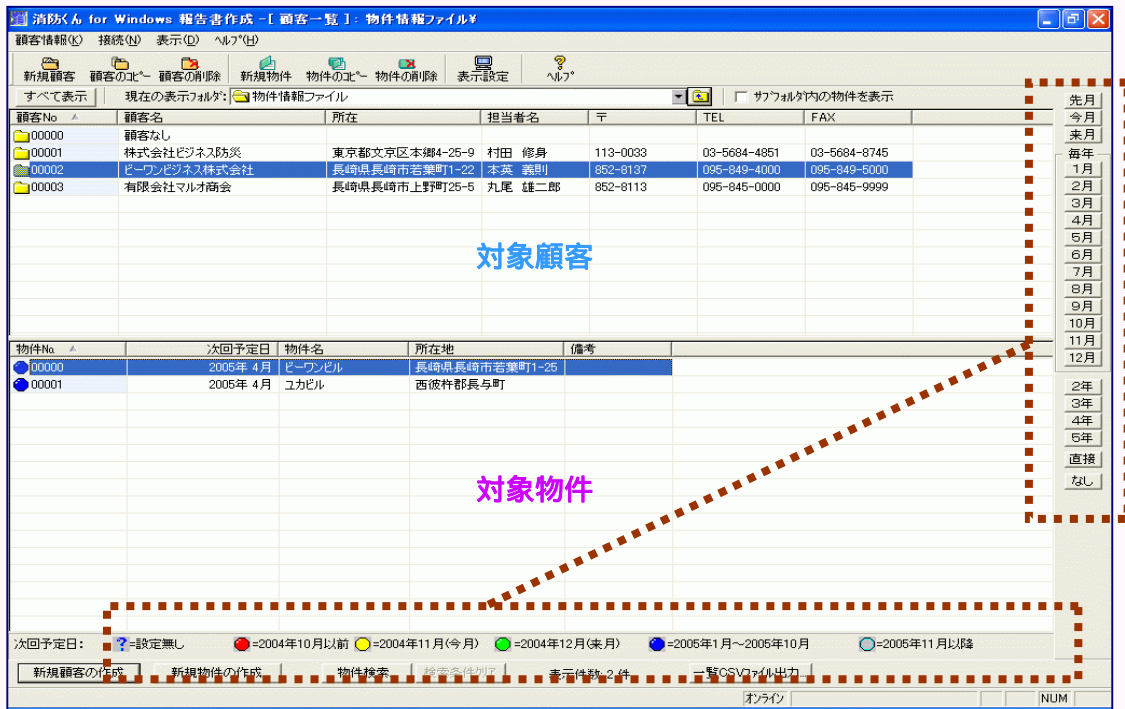


実際に使用する報告書の様式が表示されます。

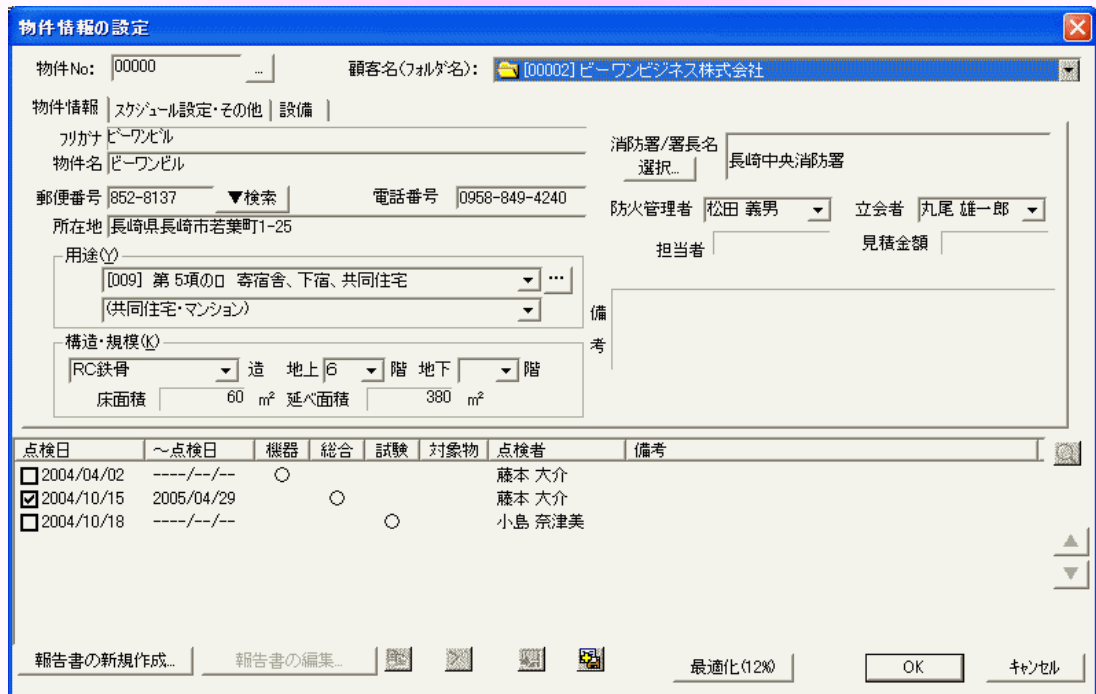
入力用の枠(フィールド)にワープロ感覚で文字の入力ができます。

消防くんの充実した機能 その2

顧客・物件管理がしっかりできる！



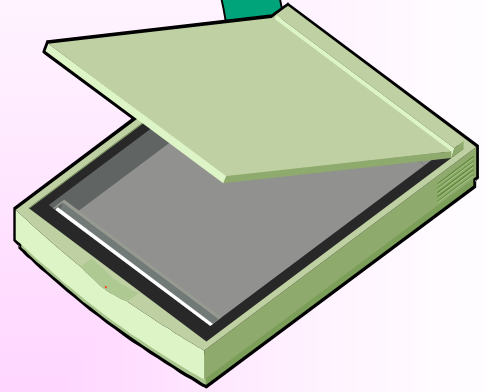
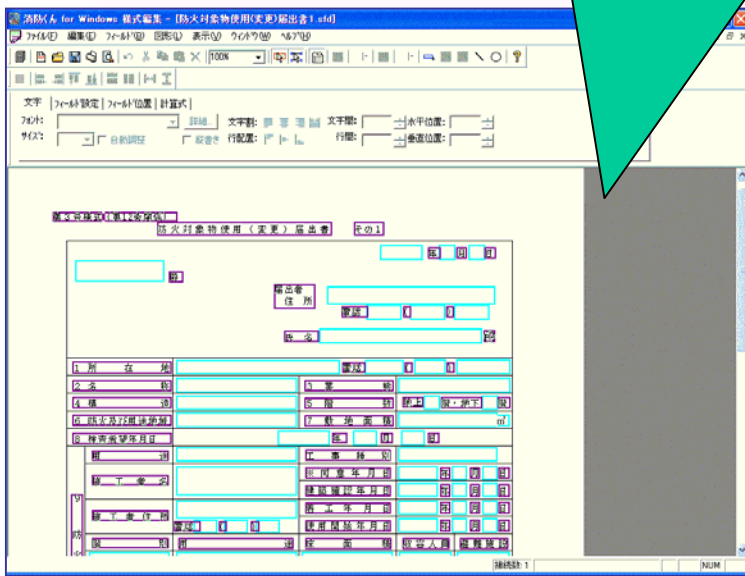
顧客名と対象となる物件の管理が画面でしっかりと確認できます。
物件の点検年月と実施の有無などの管理もできます。



作成してきた報告書とその作成（提出）期日の管理できます。
10万件の物件と報告書が作成できます(保存年限はなく、記録媒体の容量によります)。

超目玉の機能！「消防くん」“様式編集”

書面の追加・変更が思いのままに！

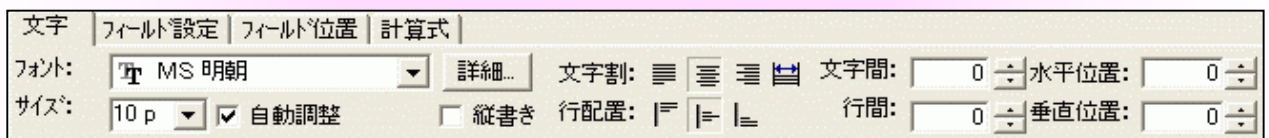


スキャナがあれば、あらゆる書面を取りこみ、報告書作成においてその書面を反映させることができます。
また、搭載書面の変更も自由自在にできるようになっています。
頻繁に変わる消防点検の様式や独自の書面などに対して柔軟に対応できます。
この書面作成は弊社にて有償で承ることもできます。

ココが便利！「消防くん」“フィールド設定”

入力用のフィールドごとに文字サイズ・フォントの設定ができるので見やすい書類が作成できます。

フィールド文字設定



フィールド内のフォント、サイズ、文字割、位置の設定を行います。各フィールドで自由なフォント、サイズ、位置の設定が可能です。

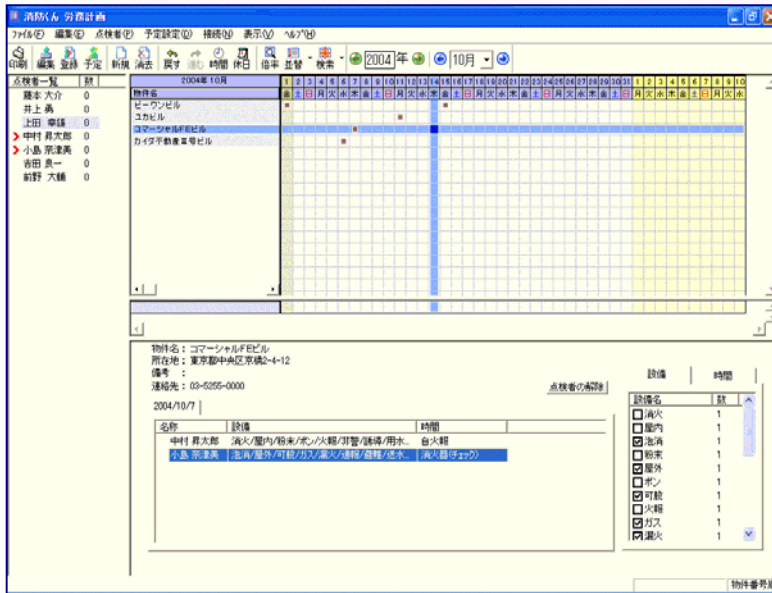
フィールド設定



フィールドの入力環境設定を行います。報告書作成の際にフィールドを出さないようにしたり、記号を優先して付加する設定が可能です。

消防設備点検報告書作成システムはもっと進化！

進化：その1 労務計画作成機能搭載！



点検業務を行う際の人員配置にお困りではありませんか？

“報告書作成”に加えて、

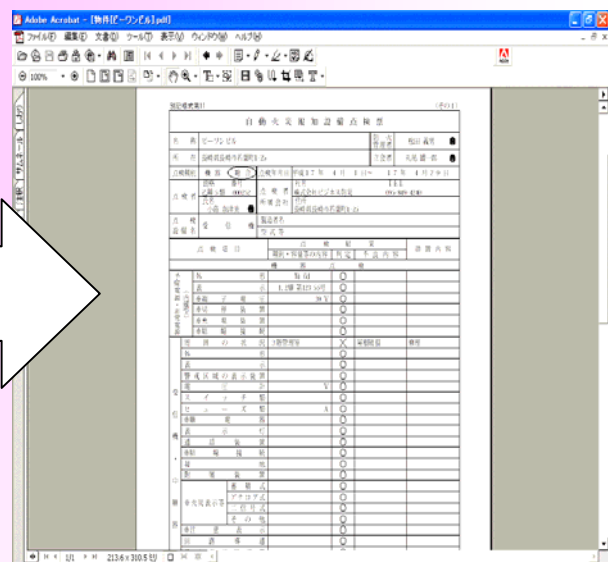
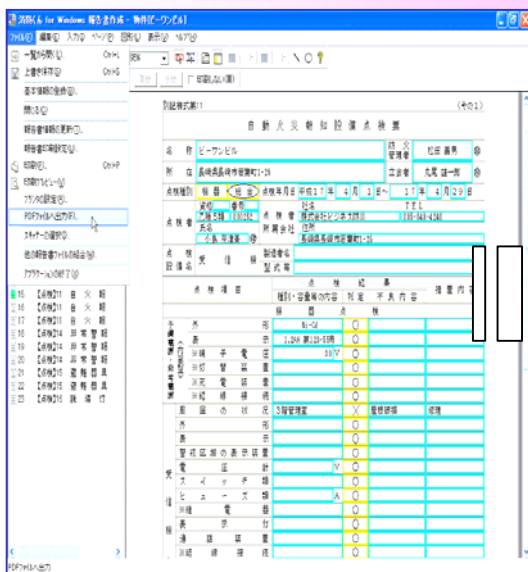
労務計画作成システム

を標準装備致しました。

半年後・一年後の点検時には物件の絞り込みにより計画作成が必要な物件が表示されます。

報告書から設備名を取り込む事で、点検項目の把握が容易にでき、計画書作成ができます。

進化：その2 PDFファイル形式出力機能搭載！



メニューを選択するだけでPDF形式のファイルを作成します。よって相手先の方が「消防くん」をご利用でなくても、入力内容を印刷することなく、電子メール等でデータの送信ができます。

ファイルの閲覧にはAdobe社のAdobe Acrobat Reader 5.0 以上が必要です(フリーウェア)。

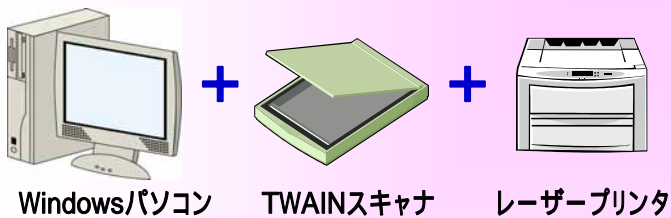
消防くん機能概要

書面の管理	複数の書面管理が可能。TWIN対応のイメージスキャナ、又はBMP形式、TIFF形式のイメージデータファイルからの取り込み、関連付けも可能
データ入力領域	背景イメージの矩形罫線枠を認識して自動作成 また、網掛けや囲み丸等のチェックマーク機能、自動計算機能、CSVファイルを介したデータの受け渡し機能あり
入力可能データ	文字、イメージグラフィック(WNF)、JPEG形式が可能 網掛け、囲み文字、チェックマーク、消防設備専用記号等の付加、自動計算機能がある
入力順	自由に設定可能。帳票上の位置は問わない
計算機能	四則演算(加減乗除)、まるめ(桁を指定してから切り上げ・切り捨て・四捨五入)機能、串刺し計算機能。複数の異なるフィールドを指定して計算式の設定ができます
データの保存	ファイル名添付のほか見出しの添付が可能
データ検索	顧客名・物件名称・点検月、任意の文字列による検索が可能
ページの作成	新規作成、追加、前ページのが可能 表示中のページを加工して様式の変更も可能
画像添付	BMP形式、JPEG形式、TIFF形式、WMF形式
データ削減	ファイルごと、ページ(現在ノ指定)ごとに可能
対応OS	Microsoft Windows2000Professional、Microsoft Windows XP
その他	罫線作画機能、罫線・OCR認識機能、スキュー補正、PDF出力機能搭載。ピアトゥピアの環境下でのネットワーク対応

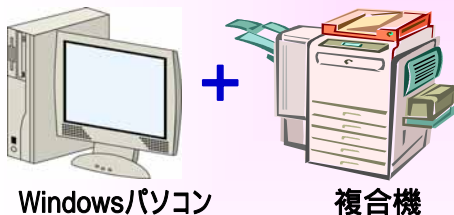
労務管理システム 仕様

データの互換性	「消防くん様式編集」で登録された物件情報・資格者情報とリンク
指定年月	2000年1月より9999年12月までの範囲

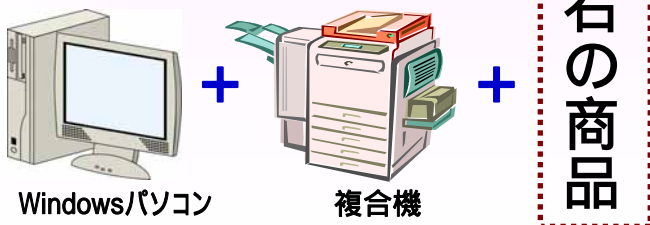
構成例 その



構成例 その



構成例 その



こちらもオススメ!



作図名人

消防設備シンボルを
図面に添付して
集計ができるお手軽
作図ツール!



点検工事見積

消防設備に関する
見積業務をサポート
します!

「消防くん」搭載様式一覧

点検

[点検] 点検結果報告書	1
[点検] 総括表	2
[点検] 修理・整備等経過記録表	1
[点検] 点検者一覧表	1
[点検] 1 消火器具	2
[点検] 2 屋内消火栓	3
[点検] 3 スプリンクラー	4
[点検] 4 水噴霧	3
[点検] 5 泡消火	4
[点検] 6 不活性ガス	5
[点検] 7 ハロゲン化物	5
[点検] 8 粉末消火	5
[点検] 9 屋外消火栓	3
[点検] 10 動力消防ポンプ	2
[点検] 11 自火報	3
[点検] 11-1 ガス警報設備	2
[点検] 12 漏火報	2
[点検] 13 消防機関へ通報する設備	2
[点検] 14 非常警報	3
[点検] 15 避難器具	2
[点検] 16 誘導灯	1
[点検] 17 消防用水	1
[点検] 18 排煙設備	2
[点検] 19 連結散水	1
[点検] 20 連結送水	3
[点検] 21 非常コンセント	1
[点検] 22 無線通信	1
[点検] 23 非常電源(専用受電)	2
[点検] 24 非常電源(自家発)	3
[点検] 25 非常電源(蓄電池)	3
[点検] 26 配線	1
[点検] 27 操作盤	2
[点検] 28 パッケージ型消火設備	3
[点検] 29 パッケージ型自動消火設備	4
[点検] 10-2 可搬消防ポンプ等	4
[点検] 蓄電池充電記録	1
合計	88

点検結果報告書	88枚
試験結果報告書	102枚
防火対象物点検票	8枚
その他	88枚
合計	286枚

試験

[試験] 設置届出書	1
[試験] 1 消火器	1
[試験] 2 屋内消火栓	5
[試験] 3 スプリンクラー	6
[試験] 4 水噴霧	5
[試験] 5 泡	6
[試験] 6 不活性ガス	4
[試験] 7 ハロゲン	4
[試験] 8 粉末	4
[試験] 9 屋外消火栓	4
[試験] 10 ポンプ	2
[試験] 11 自火報	5
[試験] 12 ガス漏れ	3
[試験] 13 漏火報	2
[試験] 14 消防機関へ通報する設備	2
[試験] 15 非常警報	2
[試験] 16 避難器具	2
[試験] 17 誘導灯	2
[試験] 18 消防用水	1
[試験] 19 排煙設備	2
[試験] 20 連結散水	2
[試験] 21 連結送水	4
[試験] 22 非常コンセント	1
[試験] 23 無線通信	2
[試験] 24 非常電源(高圧専用受電)	3
[試験] 25 非常電源(低圧専用受電)	2
[試験] 26 非常電源(自家発)	3
[試験] 27 非常電源(蓄電池)	2
[試験] 28 配線	2
[試験] 29 総合操作盤	2
[試験] 防火対象物製造所等の概要表	1
[試験] 屋内消火栓・屋外消火栓・水噴霧・泡の概要表	1
[試験] スプリンクラー設備の概要表	1
[試験] 不活性ガス・ハロゲン化物・粉末消火設備の概要表	1
[試験] 自動火災報知設備の概要表	2
[試験] 消防機関へ通報する火災報知設備の概要表	1
[試験] ガス漏れ火災警報装置の概要表	1
[試験] 避難器具の概要表	1
[試験] 操作盤・総合操作盤の概要表	1
[試験] 30 パッケージ型消火設備	2
[試験] 31 パッケージ型自動消火設備	3
[試験] パッケージ型消火設備の概要表	2
[試験] パッケージ型自動消火設備の概要表	3
合計	104

防火対象物

[点検] 1 防火対象物 点検結果報告書	1
[点検] 2 防火対象物 点検票	5
[点検] 2 防火対象物 点検票(6~8)	2
合計	8

その他様式

[点検] (旧)11 自動火災報知設備	7
[試験] (旧)11 自動火災報知設備	6
[試験] パッケージ型消火設備	2
[試験] パッケージ型自動消火設備	3
消火器一覧	1
消火器設置一覧表	1
感知器一覧表	1
[点検] 防排煙制御設備	3
[点検] 防火設備	3
点検結果一覧表	1
不備事項等一覧表	1
補修事項等一覧表	1
点検結果判定概要	1
消防設備士名簿	1
点検者一覧表(法人名記入欄無)	1
点検者一覧表(法人名記入欄有)	1
消火器設置一覧表 [判定・備考欄共に無]	1
消火器設置一覧表 [判定欄無]	1
消火器設置一覧表 [判定・備考欄共に有]	1
オートロックシステムの非常時解除装置設置届出書	1
[試験] タクト消火設備	3
共同住宅自動火災報知設備	3
[試験] (旧)着工届出書	1
[試験] (旧)設置届出書	1
棟別一覧表	1
避難器具設置一覧表	1
防火対象物使用開始届出書	2
誘導灯設置一覧表	1
着工届出書	1
設置届出書	1
設計届出書	1
火災伝送防止用消火装置設置届出書	1
火災伝走防止用消火装置概要表	1
電源系統標準図①	1
電源系統標準図②	1
建築物の断面標準図	1
建築物の部分断面標準図	1
屋内・スプリンクラー・水噴霧・泡・屋外の概要表	1
二酸化炭素・ハロゲン・粉末の概要表	1
動力消防ポンプ・消防用水概要表	1
自火報・消防機関概要表	1
ガス漏れ概要表	1
漏電火災警報器概要表	1
非常警報概要表	1
避難器具概要表	1
誘導灯概要表	1
誘導灯(旧)概要表	1
排煙設備概要表	1
連結散水・送水概要表	1
非常コンセント概要表	1
無線通信概要表	1
消火器概要表	1
消火栓・水噴霧・泡概要表	1
自火報概要表	1
ガス漏れ概要表	1
消防機関へ通報する概要表	1
非常警報概要表	1
避難器具概要表	1
不活性ガス・ハロゲン・粉末の概要表	1
着工届共通図書届出書	1
炉・温風暖房機等設置(変更)届出書	1
笨重・変電設備等設置(変更)届出書	1
ネオン管灯設備設置(変更)届出書	1
水素ガスを充てんする気球の設置(変更)届出書	1
特例承認届出書	1
合計	88

お問い合わせ先



<http://www.businessone.co.jp>

Q-Board
福岡証券取引所新興企業市場 コード 4827

本社	〒 852-8137 長崎県長崎市若葉町1-25 TEL 095-849-4240 FAX 095-849-4015
東京支店	〒 104-0031 東京都中央区京橋2-5-21 京橋NSビル10階 TEL 03-3567-1151 FAX 03-3567-1152
福岡支店	〒 812-0012 福岡県福岡市博多区博多駅中央街8-36 博多ビル6階 TEL 092-433-7137 FAX 092-433-7138
福岡支店兵庫出張所	〒 661-0974 兵庫県尼崎市若王寺1丁目25-1 TEL 06-6491-7911 FAX 06-6491-7944